

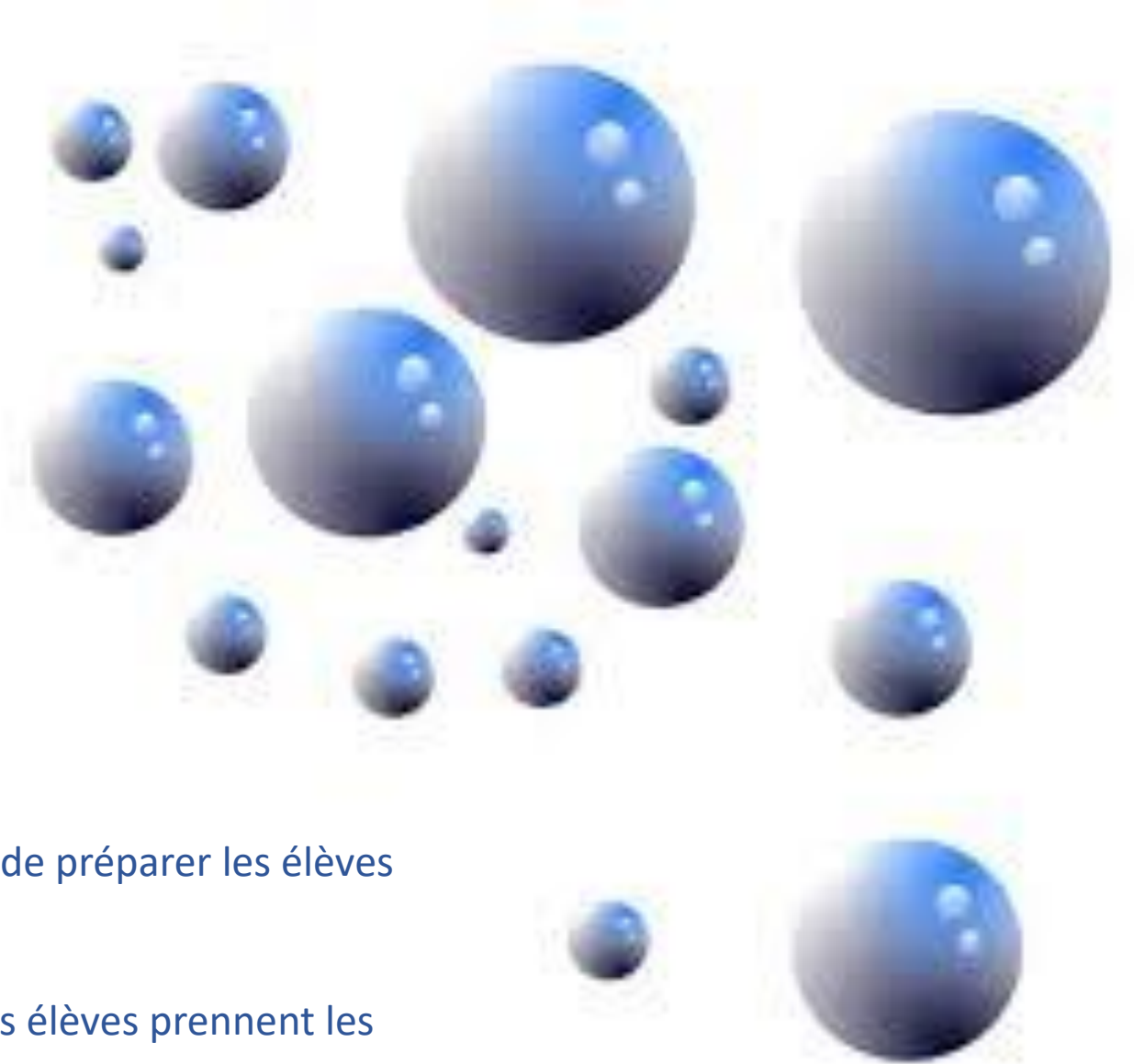
**Direction la piscine !**

## Langage

Etre capable de décrire le trajet à partir des images

Concrètement, vous avez plusieurs solutions :

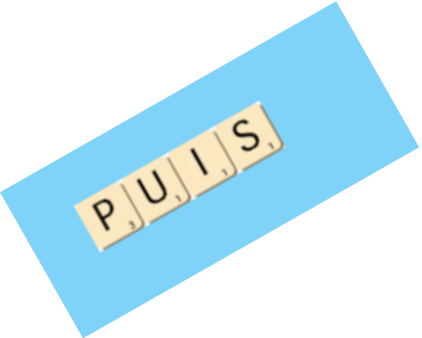
- Soit vous prenez des photos avant le premier trajet afin de préparer les élèves au trajet. C'est ce que j'ai fait car nous prenions le tram.
- Soit vous prenez une tablette ou un appareil photo et les élèves prennent les photos.





À 13H50, nous aurons rendez-vous devant le portail de l'école.





Nous nous dirigerons vers l'arrêt de tram situé route des romains.  
Nous monterons dans le tram à l'arrêt comtes et nous descendrons à l'arrêt Gallia.



**Arrêt de tram COMTES**



**Arrêt de tram GALLIA**





E, N, S, U, I, T, E,





Nous marcherons jusqu'à la piscine située boulevard de la victoire.

Nous serons enfin arrivés !

## Langage

Être capable de décrire une image






Que voyez-vous ?

Il y a une petite porte blanche au sous sol du bâtiment.


Il faudra ensuite être silencieux et chuchoter, la piscine n'accueille pas que des enfants !





Il y a des étagères.

Il faudra mettre nos chaussettes dans nos chaussures et les déposer sur l'étagère.



Dans le vestiaire il faudra se déshabiller  
et mettre ses affaires sur une étagère.






Il ne faudra pas  
courir au bord du  
bassin.



Nous prendrons nos douches au bord du bassin.







la serviette



le pédiluve




l'échelle



la piscine



le maillot de bain




les lunettes



la frite



le maitre nageur



plonger



le vestiaire



nager sur le dos



sauter







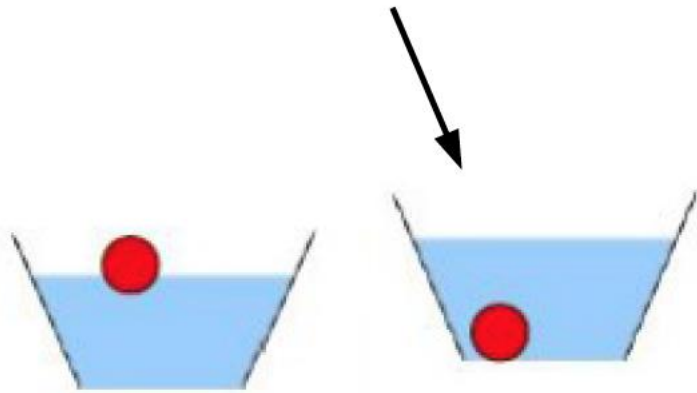
flotter




se doucher




la perche



couler



la planche



s'habiller

se déshabiller



le petit bassin




le grand bassin

Quelle est la différence entre les deux ?

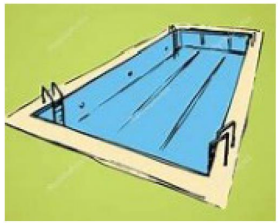



la profondeur bassin

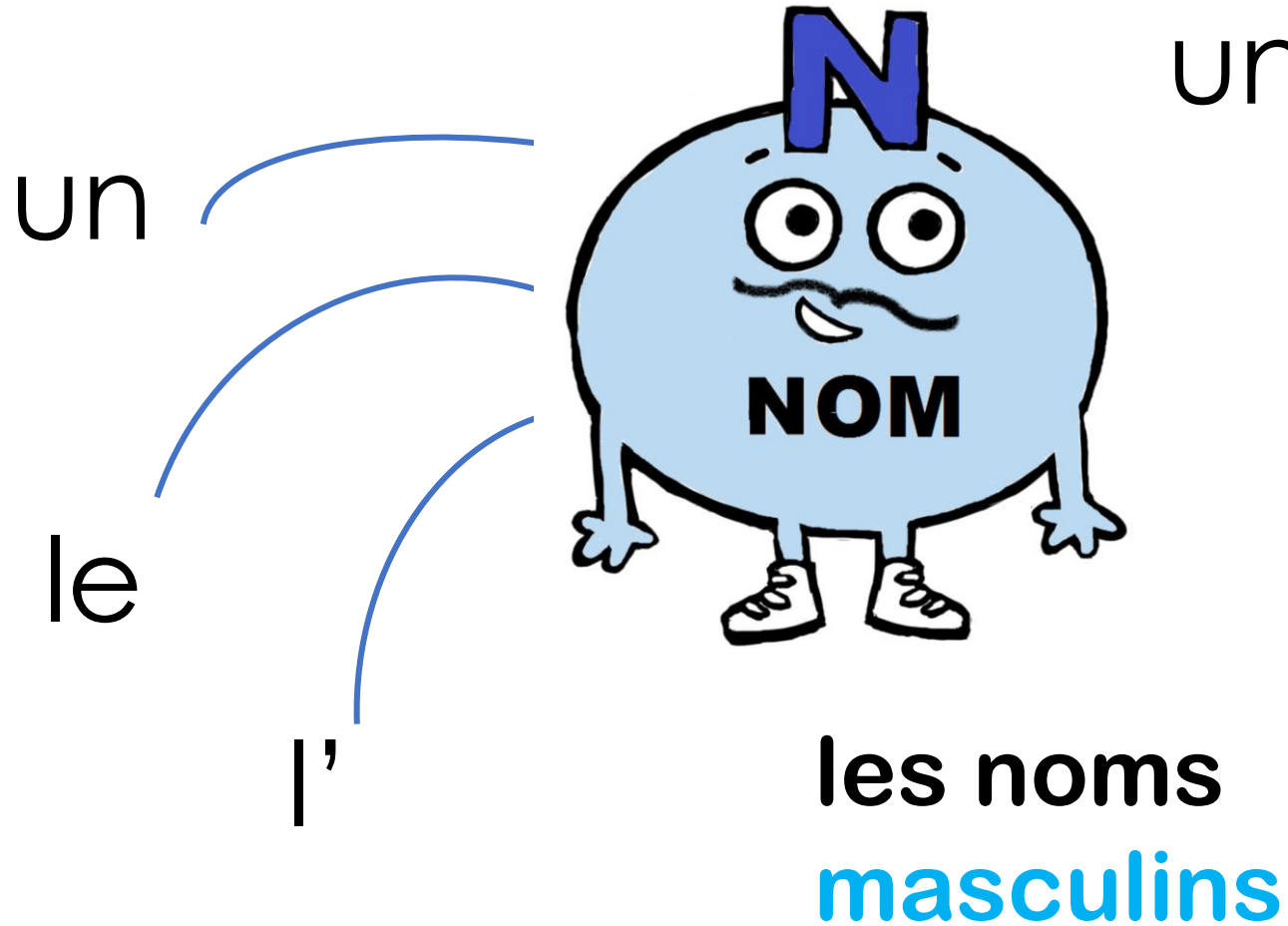
# GRAMMAIRE



# Trier des mots




# Les noms communs



une


la




l'



les noms féminins

# LES RÈGLES DE LA PISCINE












Dans mon sac, je mets...











nager

flotter

glisser

sauter


respirer

couler

s'accrocher

plonger

passer sous la ligne d'eau





**SEC**

**SÈCHE**

**MOUILLÉ**

**MOUILLÉE**



# UNE EXPRESSION











**DES ALBUMS**

**DES DOCUMENTAIRES**






Pour les plus petits

Les documentaires





Les documentaires



# Un album pour apprendre à nager

Une exploitation pour les CP

[https://lillebonne.circonscription.ac-normandie.fr/IMG/pdf/voyage\\_de\\_lola\\_exemple\\_seances.pdf](https://lillebonne.circonscription.ac-normandie.fr/IMG/pdf/voyage_de_lola_exemple_seances.pdf)



À emprunter à la bibliothèque de l'INSPE